

Обзор деятельности эмитента за 6 мес. 2004 г. Концерн «Галнафтогаз»

ОАО «Концерн «Галнафтогаз» uaBB

среда, 25 августа 2004 г.

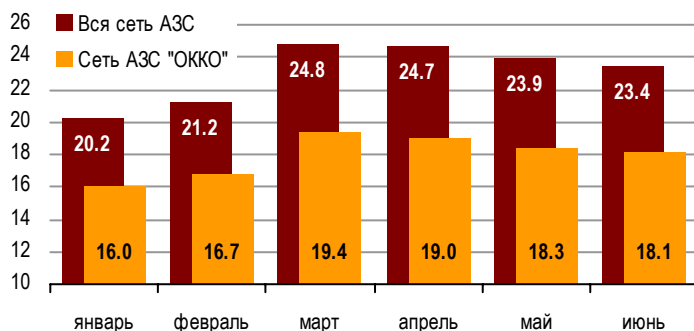
РЕЗЮМЕ

- По результатам 1-го полугодия 2004 года ОАО «Концерн Галнафтогаз» – оператор сети АЗС «ОККО» в Киеве, центральных и западных областях Украины – по консолидированной финансовой отчетности получил 583.5 млн. грн. дохода, что в 1.2 р. превышает среднее значение полугодового дохода за 2003 р. Чистая прибыль за полугодие составила 7.1 млн. грн., а показатель EBITDA – 22.3 млн. грн.
- За ростом выручки компании в первую очередь кроется увеличение ключевого операционного показателя – среднего объема реализации нефтепродуктов одной АЗС. Как видно из Рис. 2а значения данного показателя для всей сети АЗС в разрезе по месяцам 1-го полугодия т.г. выше, чем за аналогичные периоды прошлого года. И это несмотря на 50%-й скачок цен на нефтепродукты в мае т.г., что уменьшило среднюю реализацию компании на 6.5% в сравнении с предыдущим месяцем.
- Выход рыночных цен на нефтепродукты на более высокий уровень негативно отразился на динамике натуральных показателей продаж компании в течение 2-го квартала (см. Рис. 1), однако совокупный объем продаж в натуральных единицах за 1-й пол. 2004 г. превышает аналогичный показатель за 2003 г. на 19.6% (см. Табл. 1).
- При текущей ценовой динамике на рынке рентабельность компании улучшена – показатель рентабельности по EBITDA улучшен до 10.1% против 8.2% за 2003 г. Способность к обслуживанию обязательств характеризуется высокими показателями покрытия по EBITDA: процентов (3.07) и обязательств (18%).
- Кредитный ранг ОАО «Концерн Галнафтогаз» вырос на одну ступень и на 1 июля 2004 г. достиг uaBB (см. «Оценка кредитоспособности», стр. 3).

	2003	1П2004
Финансовые результаты, млн. грн.		
Доход	985.7	583.5
Чистый доход (ЧД)	270.4	161.5
Валовая прибыль	66.9	38.6
Чистая прибыль	10.6	7.1
EBITDA	28.6	22.3
Балансовые показатели, млн. грн.		
Активы (А)	347.8	433.8
Собственный капитал (СК) [1]	160.1	196.8
Заемный капитал (ЗК) [2]	163.0	213.9
Финансовые показатели		
Покрытие обязательств EBITDA	0.18	0.18
Покрытие % EBITDA	3.75	3.07
Рентабельность EBITDA	8.2%	10.1%
Защита активов (А / ЗК)	2.13	2.03
Защита обязательств (СК / ЗК)	.98	.92
К-т ликвидности	1.20	1.06
К-т быстрой ликвидности	1.67	1.50
К-т денежной ликвидности	.12	.07

Источник: консолидированная финансовая отчетность ОАО «Концерн Галнафтогаз» за 2003 г. и за 6 месяцев 2004 г.

Рис. 1. Динамика реализации нефтепродуктов в сети АЗС ОАО «Концерн Галнафтогаз», тыс. тонн



Источник: ОАО «Концерн «Галнафтогаз»

ПОСЛЕДНИЕ НОВОСТИ

2 июня 2004 Пресс-служба компании заявила, что региональные представители ОАО «Концерн Галнафтогаз» в Киеве и Закарпатье погасили 473 тыс. долларов США по кредитам ЕБРР.

ООО «Ресурс-2», региональный представитель ОАО «Концерн Галнафтогаз» в Киевской и Черниговской областях, начал погашение кредитных средств, полученных от ЕБРР в октябре 2001 года. На конец апреля 2004 года погашены 401 тыс. долл. США, общая задолженность составляет \$ 836 184,7. Напомним, что ООО «Ресурс-2» заключил кредитный договор о получении от ЕБРР 1,2 млн. долл. США под программу развития сети АЗС «ОККО» в г. Киеве.

ООО «Валерия» (г. Берегово, Закарпатская обл.), которое в декабре 2002 года получило второй кредит от ОАО КБ «Надра» (г. Киев) размером \$1,2 млн. из средств Кредитной линии ЕБРР для малых и средних предприятий, также осуществляет погашение кредита. Кредит, сроком на 5 лет, взято для строительства 5 новых АЗС торговой марки «ОККО» в Закарпатской области. Процентная ставка составляет LIBOR + 8% (около 10% годовых в долл. США). Основной долг до мая 2004 года погашен на 72 тыс. долларов США.

В декабре 2004 года начнет возвращение кредитных средств также региональный представитель ОАО «Концерн Галнафтогаз» в Тернопольской области ЗАО «Терра-Петролиум». 14 октября 2003 года предприятие заключило в Киеве с банком «Надра» соглашение на получение кредита ЕБРР на сумму 1,3 млн. долл. США под программу развития сети АЗС «ОККО» в Тернопольской области. На эти средства уже построены

два автозаправочных комплекса непосредственно в Тернополе (по ул. Микулинецкой и на Збаразском кольце) и АЗК в г. Тереховле. В июне откроется АЗК «ОККО» в г. Монастыриске, начато строительные работы в г. Чертков.

7 июня 2004 Совет управляющих Черноморского банка торговли и развития (ЧБТР) принял решение о финансировании проекта ОАО «Концерн Галнафтогаз». На заседании Советом управляющих ЧБТР, которое состоялось 5-8 июня в Тиране (Албания), был утвержден объем финансирования в сумме \$23 млн. Управляющим от Украины на заседании присутствовал Николай Деркач, министр экономики и европейской интеграции. Инвестиционный кредит будет выдан на срок 6-7 лет.

15 июня 2004 Член ревизионной комиссии компании Андрей Худо заявил, что компания «Концерн Галнафтогаз» намерена вложить в свое развитие \$100 млн. в 2004-2008 году. Это предусмотрено в стратегическом плане развития компании на 2004-2008 годы, утвержденном на собрании акционеров 14 июня. Из этой суммы компания планирует привлечь от инвесторов 50-60 млн. долларов. Кроме того, стратегическим планом развития предусмотрено увеличение количества автозаправочных станций компании на 25-30 станций ежегодно. Согласно плану развития, компания также намерена увеличить свою долю на рынке с 5% до 10%.

8 июля 2004 Акции ОАО «Концерн Галнафтогаз» включены в котировальный лист второго уровня системы ПФТС – код GLNG. С 12 июля уполномоченный брокер эмитента АКБ «Укрсоцбанк» начал котировать акции ОАО «Концерн Галнафтогаз» в системе ПФТС.

ОПЕРАЦИОННЫЕ ПОКАЗАТЕЛИ

Несмотря на стремительный рост цен на светлые нефтепродукты (около 50%) в течение 2-го квартала т.г., совокупный объем реализации светлых нефтепродуктов во всей сети АЗС компании за 1-е полугодие 2004 г. возрос на 19.6%, в сети АЗС «ОККО» – на 33.9%. В то же время, рост розничных цен на нефтепродукты отразился на ключевом операционном показателе компании –

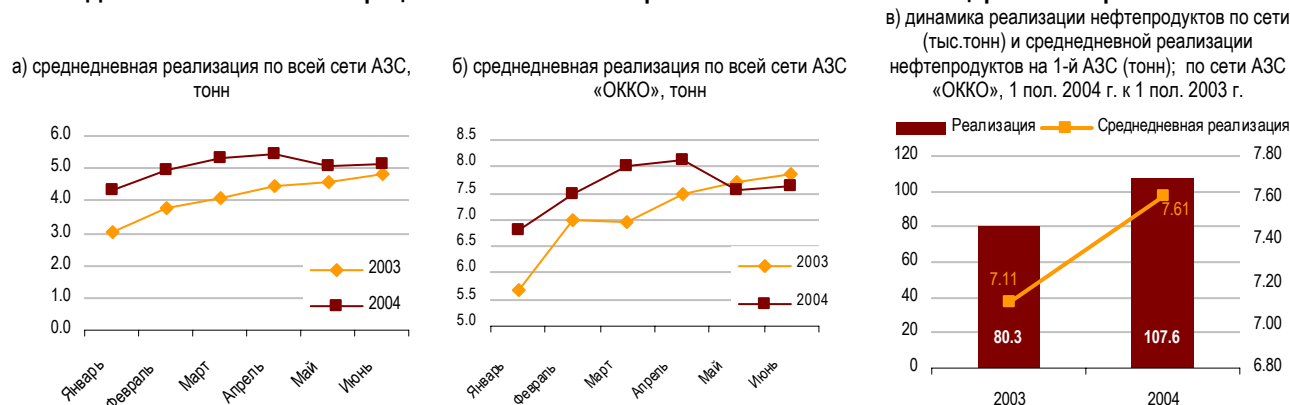
среднедневном объеме реализации. В мае данный показатель снизился по всей сети АЗС на 6.5%, по сети АЗС «ОККО» - на 7%. Однако, в июне дальнейшего падения не было зафиксировано. И даже наоборот - среднедневной объем реализации возрос по всей сети АЗС на 1.8%, а по сети АЗС «ОККО» на 0.9%.

Табл. 1. Реализация нефтепродуктов в сети АЗС ОАО «Концерн «Галнафтогаз», тонн

	2003						6 мес	2004						Изм., % 2004/2003	
	январь	февраль	март	апрель	май	июнь		январь	февраль	март	апрель	май	июнь		6 мес
Реализация (всего)							Всего							Всего	
вся сеть АЗС	15 382	16 911	19 626	20 454	21 419	21 763	115 555	20 224	21 239	24 807	24 704	23 890	23 384	138 248	19.64%
сеть АЗС ОККО	10 729	11 935	13 376	14 154	14 798	15 344	80 336	16 013	16 717	19 396	19 042	18 315	18 106	107 589	33.92%
Среднедневная реализация (на 1-й АЗС)							Среднее							Среднее	
вся сеть АЗС	3.06	3.75	4.11	4.46	4.61	4.84	4.14	4.35	4.92	5.33	5.42	5.07	5.16	5.04	21.88%
сеть АЗС ОККО	5.67	6.99	6.96	7.49	7.71	7.87	7.11	6.80	7.49	8.02	8.14	7.57	7.64	7.61	6.97%

Источник: ОАО «Концерн «Галнафтогаз»

Рис. 2. Динамика основных операционных показателей работы сети АЗС ОАО «Концерн «Галнафтогаз»



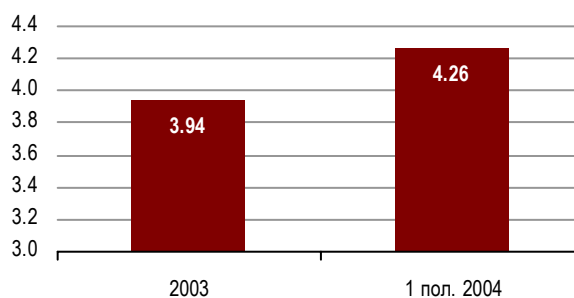
Источник: ОАО «Концерн «Галнафтогаз»

ОЦЕНКА КРЕДИТОСПОСОБНОСТИ

Согласно нашей методике (см. http://www.usb.com.ua/ru/services/securities_issue/investors/) ранговый коэффициент ОАО «Концерн Галнафтогаз» по консолидированной отчетности на 1 июля 2004 г. равен **4.26**, что на 8% больше данного показателя на конец 2003 года (см. Рис. 3 и Табл. 2).

По шкале кредитных рангов АКБ «Укрсоцбанк» (см. Приложение 2) текущее финансовое состояние компании (ранг **uaBB**) характеризуется достаточной краткосрочной способностью выполнять обязательства, однако в равной степени оно характеризуется высокой чувствительностью к долгосрочным рискам и внешним условиям.

Рис. 3. Динамика рангового коэффициента ОАО «Концерн Галнафтогаз»



Источник: консолидированная отчетность эмитента
Расчет: АКБ «Укрсоцбанк».

Табл. 2. Показатели кредитоспособности ОАО «Концерн «Галнафтогаз»

		ПЕРИОД	A	2003	1 пол.2004	
Защита доходами	Покрытие ...	1.1.1. ... обязательств доходами	>2	2.13	1.81	
		1.1.2. ... постоянных расходов EBITDA	>3	1.40	1.55	
		1.1.3. ... постоянных расходов доходами	>2	4.82	5.45	
		1.1.4. ... финансовых затрат EBITDA	>5	3.75	3.07	
		1.1.5. ... обслуживания обязательств EBITDA	>2	.23	.22	
		1.1.6. ... обязательств EBITDA	>2	.18	.18	
		1.1.7. ... обязательств денежным потоком	>40%	н/д	н/д	
	Показатели рентабельности	1.2.1. ROI	>10%	15.94%	16.70%	
		1.2.2. ROA	>10%	12.67%	12.54%	
		1.2.3. ROE	>20%	22.22%	25.07%	
		1.2.4. Валовая рентабельность	>10%	19.25%	18.55%	
		1.2.5. Рентабельность EBITDA	>10%	8.23%	10.11%	
	Показатели реинвестирования и прироста	1.3.1. Коэффициент достаточности для инвестирования	>1	н/д	н/д	
		1.3.2. Коэффициент реинвестирования	>10%	н/д	н/д	
		1.3.3. Индекс финансового левериджа	>1	1.17	1.13	
Защита активами	Показатели обеспеченности собственным капиталом	2.1.1. Защита активов	>5	2.13	2.03	
		2.1.2. Защита обязательств	>2	.98	.92	
		2.1.3. Коэффициент стоимости предприятия	>3	.60	.56	
	Показатели ликвидности	2.2.1. Обеспеченность рабочим капиталом	>4%	19.00%	20.33%	
		2.2.2. Коэффициент покрытия	>2	1.87	1.78	
		2.2.3. Коэффициент ликвидности	>1.75	1.20	1.06	
		2.2.4. Коэффициент быстрой ликвидности	>1	1.67	1.50	
		2.2.5. Коэффициент денежной ликвидности	>0.8	.12	.07	
	Показатели оборачиваемости	2.3.1. Оборачиваемость дебиторской задолженности, дней	<60	51	65	
		2.3.2. Оборачиваемость запасов, дней	<120	58	81	
		2.3.3. Оборачиваемость кредиторской задолженности, дней	>180	49	65	
		2.3.4. Чистый коммерческий цикл, дней	<-20	10	16	
		2.3.5. Избыток (+), недостаток (-) рабочего капитала	>6%	17.45%	17.87%	
	Z-коэффициент	3	Z-коэффициент	>3	1.80	1.69
			защита доходами		uaBB	uaBBB
		защита активами		uaBB	uaBB	
		Z-схема		uaB	uaB	
		защита доходами	ранг	4.13	5.33	
		защита активами	ранг	4.69	4.46	
		Z-коэффициент	ранг	3.00	3.00	
		Ранговый коэффициент		3.94	4.26	
		Кредитный ранг		uaB	uaBB	

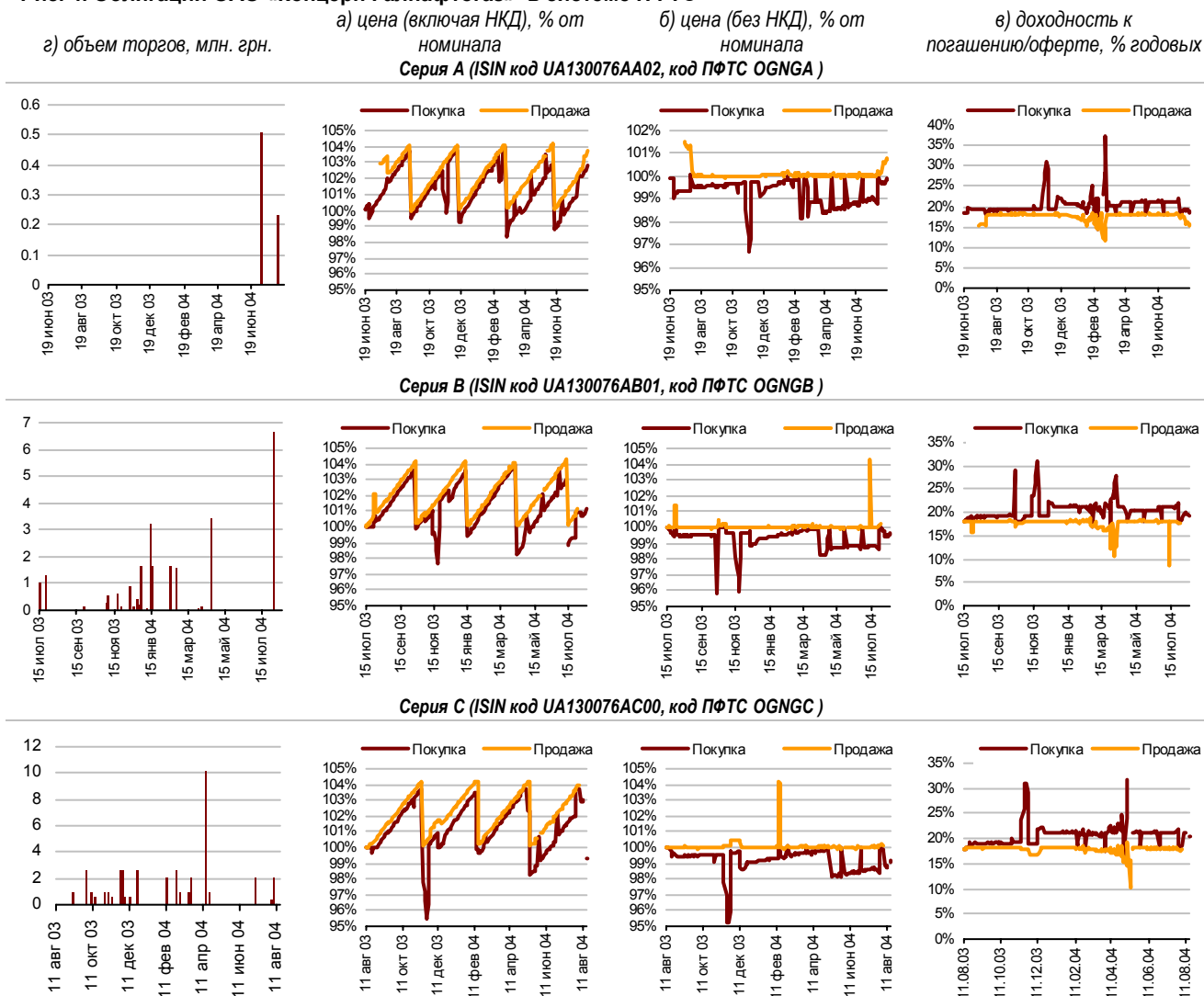
Источник: консолидированная отчетность эмитента
Расчет: АКБ «Укрсоцбанк».

ОБЛИГАЦИИ ЭМИТЕНТА

Облигации ОАО «Концерн Галнафтогаз» всех серий имеют непрерывную историю двухсторонних котировок в системе ПФТС (см. Рис. 4). По результатам торгов 17-го

августа т.г. доходность облигаций эмитента по цене продажи составила 15.5% (серия А), по цене покупки – 19.4% (серия В), 20.4% (серия С).

Рис. 4. Облигации ОАО «Концерн Галнафтогаз» в системе ПФТС



Источник: ПФТС. Расчет: АКБ «Укрсоцбанк»

БЛИЖАЙШИЕ ДЕНЕЖНЫЕ ПОТОКИ ПО ОБЛИГАЦИЯМ ЭМИТЕНТА

Для держателей облигаций ОАО «Концерн «Галнафтогаз» (Эмитент) напоминаем о предстоящих выплатах дохода и предоставления облигаций к досрочному выкупу:

ВЫПЛАТЫ ПРОЦЕНТНОГО ДОХОДА

Серия	Номер выплаты	Сумма, грн.	Дата выплаты процентного дохода
А	5	42.5	13 сентября 2004
	6	42.5	13 декабря 2004
В	5	42.5	12 октября 2004
	6	42.5	11 января 2005
С	5	42.5	12 ноября 2004
	6	42.5	11 февраля 2005

ОФЕРТА (ДОСРОЧНЫЙ ВЫКУП ОБЛИГАЦИЙ)

Серия	Дата подачи заявлений	Дата выкупа
А	8-10 декабря 2004	14-16 декабря 2004
В	6-8 января 2005	12-14 января 2005
С	6-8 февраля 2004	12-14 февраля 2005

ОГЛАШЕНИЕ НОВОЙ ПРОЦЕНТНОЙ СТАВКИ НА 7, 8 И 9-Й ПРОЦЕНТНЫЕ ВЫПЛАТЫ

Серия	Дата установления процентной ставки	Дата публикации в прессе* (не позднее)
А	23 ноября 2004	03 декабря 2004
В	22 декабря 2004	01 января 2005
С	22 января 2005	01 февраля 2005

* согласно информации о выпуске облигаций Эмитент обязуется опубликовать новую процентную ставку в газете «Бюлетень. Цінні папери України»

С официальной информацией о выпуске облигаций, опубликованной в официальном издании ГКЦБФР «Бюлетень. Цінні папери України» №124 от 31 мая 2003 г., можно ознакомиться на следующих страницах в сети Интернет:

- Корпоративный веб-сайт АКБ «Укрсоцбанк»
http://www.usb.com.ua/ru/services/securities_issue/bonds/Gal_naftogaz/
- Информационное агентство «CBonds»
<http://cbonds.com.ua/emissions/emission.phtml?id=256>

Приложение 1. Консолидированная финансовая отчетность ОАО «Концерн «Галнафтогаз», 2003 г. и 1-е полугодие 2004 г., тыс. грн.

Назва статті	Код рядка	2003	2 кв.2004
Форма 1. Баланс			
Актив			
I. Необоротні активи			
Нематеріальні активи			
залишкова вартість	10	24 801.4	23 031.3
первісна вартість	11	25 990.3	26 054.9
знос	12	1 188.9	3 023.6
Незавершене будівництво	20	7 958.2	6 098.2
Основні засоби:			
залишкова вартість	30	167 679.7	199 891.6
первісна вартість	31	190 621.7	233 517.9
знос	32	22 942.0	33 626.3
Довгострокові фінансові інвестиції:			
які обліковуються за методом участі в капіталі інших підприємств	40	0.0	966.4
інші фінансові інвестиції	45	1 604.3	170.1
Довгострокова дебіторська заборгованість	50	164.9	27.4
Відстрочені податкові активи	60	27.4	
Інші необоротні активи	70	3 278.4	1 679.6
Усього за розділом I	80	205 514.3	231 864.6
II. Оборотні активи			
Запаси:			
виробничі запаси	100	1 892.3	3 109.4
тварини на вирощуванні та відгодівлі	110	0.0	
незавершене виробництво	120	29.1	247.6
готова продукція	130	0.0	
товари	140	13 234.9	27 797.3
Векселі одержані	150	0.0	
Дебіторська заборгованість за товари, роботи, послуги:			
чиста реалізаційна вартість	160	28 488.0	42 728.2
первісна вартість	161	28 488.0	42 728.2
резерв сумнівних боргів	162	0.0	
Дебіторська заборгованість за розрахунками:			
з бюджетом	170	10 302.2	3 310.0
за виданими авансами	180	5 995.5	22 049.2
з нарахованих доходів	190	0.0	
із внутрішніх розрахунків	200	0.0	
Інша поточна дебіторська заборгованість	210	37 253.0	44 268.4
Поточні фінансові інвестиції	220	32 179.5	46 092.7
Грошові кошти та їх еквіваленти:			
в національній валюті	230	9 262.5	7 769.8
в іноземній валюті	240	45.6	5.2
Інші оборотні активи	250	3 334.2	4 003.7
Усього за розділом II	260	142 016.8	201 381.5
III. Витрати майбутніх періодів	270	293.8	529.3
Баланс	280	347 824.9	433 775.4
Пасив			
I. Власний капітал			
Статутний капітал			
	300	120 000.0	120 000.0
Пайовий капітал			
	310	0.0	0.0
Додатковий вкладений капітал			
	320	0.0	0.0
Інший додатковий капітал			
	330	53 569.9	81 559.2
Резервний капітал			
	340	479.0	487.3
Нерозподілений прибуток (непокритий збиток)			
	350	10 767.0	17 416.6
Неоплачений капітал			
	360	0.0	0.0
Вилучений капітал			
	370	0.0	0.0
Усього за розділом I	380	184 815.9	219 463.1
Частка меншості			
	385	48.8	368.0
II. Забезпечення наступних витрат і платежів			
Забезпечення виплат персоналу			
	400	10.4	3.9
Інші забезпечення			
	410	0.0	0.0
Цільове фінансування			
	420	0.6	0.3
Усього за розділом II	430	11.0	4.2
III. Довгострокові зобов'язання			
Довгострокові кредити банків			
	440	55 978.3	69 275.4
Інші довгострокові фінансові зобов'язання			
	450	30 000.0	30 000.0
Відстрочені податкові зобов'язання			
	460	1 045.2	1 178.1
Інші довгострокові зобов'язання			
	470	0.0	305.4
Усього за розділом III	480	87 023.5	100 758.9
IV. Поточні зобов'язання			

Короткострокові кредити банків	500	6 925.6	10 533.5
Поточна заборгованість за довгостроковими зобов'язаннями	510	392.7	0.0
Векселі видані	520	0.0	0.0
Кредиторська заборгованість за товари, роботи, послуги	530	57 392.9	86 374.2
Поточні зобов'язання за розрахунками:			
з одержаних авансів	540	1 054.3	1 393.4
з бюджетом	550	2 207.2	1 733.2
з позабюджетних платежів	560	0.0	32.2
зі страхування	570	238.6	355.2
з оплати праці	580	461.1	960.3
з учасниками	590	99.8	99.8
із внутрішніх розрахунків	600	0.0	0.0
Інші поточні зобов'язання	610	7 153.5	11 699.4
Усього за розділом IV	620	75 925.7	113 181.2
V. Доходи майбутніх періодів	630	0.0	0.0
Баланс	640	347 824.9	433 775.4

Форма 2. Звіт про фінансові результати
1. ФІНАНСОВІ РЕЗУЛЬТАТИ

Доход(виручка) від реалізації продукції(товарів, робіт, послуг)	10	985 705.1	583 525.1
Податок на додану вартість	15	168 220.6	102 839.7
Акцизний збір	20	0.0	
Різниця в ціні, курсова різниця	25	0.0	
Інші вирахування з доходу	30	547 129.7	319 196.6
Чистий доход (виручка) від реалізації продукції (товарів, робіт, послуг)	35	270 354.8	161 488.8
Собівартість реалізованої продукції (товарів, робіт, послуг)	40	203 462.9	122 926.1
Валовий:			
прибуток	50	66 891.9	38 562.7
збиток	55	0.0	0.0
Інші операційні доходи	60	22 407.0	13 861.9
Адміністративні витрати	70	33 433.7	15 005.3
Витрати на збут	80	25 158.6	16 549.0
Інші операційні витрати	90	23 014.6	14 075.9
Фінансові результати від операційної діяльності:			
прибуток	100	7 692.0	6 794.4
збиток	105	0.0	0.0
Доход від участі в капіталі	110	0.0	
Інші фінансові доходи	120	17.5	21.3
Інші доходи	130	54 669.6	23 024.1
Фінансові витрати	140	7 619.2	6 871.1
Втрати від участі в капіталі	150	0.0	
Інші витрати	160	43 309.0	15 476.0
Фінансові результати від звичайної діяльності до оподаткування:			
прибуток	170	11 450.9	7 492.7
збиток	175	0.0	0.0
Податок на прибуток від звичайної діяльності	180	868.2	385.9
Фінансові результати від звичайної діяльності:			
прибуток	190	10 582.7	7 106.8
збиток	195	0.0	0.0
Надзвичайні:			
Доходи	200	0.0	
Витрати	205	0.0	29.4
Податки з надзвичайного прибутку	210	0.0	
Частка меншості	215	1.2	
Чистий:			
Прибуток	220	10 581.5	7 077.4
Збиток	225	0.0	0.0

II. ЕЛЕМЕНТИ ОПЕРАЦІЙНИХ ВИТРАТ

Матеріальні затрати	230	4 022.8	2 959.4
Витрати на оплату праці	240	11 672.9	7 751.2
Відрахування на соціальні заходи	250	4 233.5	2 962.2
Амортизація	260	9 536.2	7 936.3
Інші операційні витрати	270	52 141.5	25 565.1
Разом	280	81 606.9	47 174.2

Приложение 2. Шкала кредитных рангов АКБ «Укрсоцбанк».

Кредитный ранг ¹	Ранговый коэффициент	Краткая характеристика
uaAAA	От 8 до 9	ОЧЕНЬ ВЫСОКАЯ способность заемщика своевременно и полностью выполнять свои обязательства относительно других украинских заемщиков. Это самый высокий кредитный ранг по шкале АКБ «Укрсоцбанк».
uaAA	От 7 до 8	ВЫСОКАЯ способность заемщика своевременно и полностью выполнять обязательства относительно других украинских заемщиков
uaA	От 6 до 7	УМЕРЕННО ВЫСОКАЯ способность заемщика своевременно и полностью выполнять обязательства относительно других украинских заемщиков
uaBBB	От 5 до 6	ДОСТАТОЧНАЯ способность заемщика своевременно и полностью выполнять обязательства относительно других украинских заемщиков
uaBB	От 4 до 5	ДОСТАТОЧНАЯ КРАТКОСРОЧНАЯ СПОСОБНОСТЬ выполнять обязательства, однако высокая чувствительность к долгосрочным рискам и внешним условиям
uaB	От 3 до 4	ВЫСОКАЯ УЯЗВИМОСТЬ к рискам и внешним условиям, однако в настоящее время обязательства обслуживаются в срок и в полном объеме
uaCCC	От 2 до 3	ПОТЕНЦИАЛЬНАЯ ВОЗМОЖНОСТЬ дефолта по обязательствам. Своевременное выполнение обязательств в значительной степени зависит от внешних факторов
uaCC	От 1 до 2	ВЫСОКАЯ ВЕРОЯТНОСТЬ невыполнения заемщиком обязательств относительно обязательств других украинских заемщиков.
uaC	От 0 до 1	ОЧЕНЬ ВЫСОКАЯ ВЕРОЯТНОСТЬ невыполнения заемщиком обязательств относительно обязательств других украинских заемщиков, при этом на текущий момент платежи по обязательствам не прекращены.
uaD	0	ДЕФОЛТ по обязательствам. На текущий момент платежи по обязательствам компании прекращены.

¹ Кредитный ранг долговых обязательств по шкале АКБ «Укрсоцбанк» выражает текущее мнение о кредитном риске по заемному капиталу (облигациям, кредитам банков, займам, другим обязательствам украинского заемщика) относительно долговых обязательств других украинских заемщиков.

Кредитный ранг не является рекомендацией покупать, держать или продавать обязательства каких-либо компаний, а также мнением о рыночной цене обязательства и инвестиционной привлекательности каких-либо компаний. Кредитный ранг основан на текущей информации, получаемой от заемщика или из других источников, которые АКБ «Укрсоцбанк» сочтет надежными. АКБ «Укрсоцбанк» не проводит аудит в связи с каким-либо кредитным рангом и может полагаться на неаудированную финансовую информацию. Кредитный ранг долговых обязательств может быть изменен в результате каких-либо изменений в информации или отсутствия такой информации либо по другим причинам.

КОНТАКТНАЯ ИНФОРМАЦИЯ



03150, Украина, г. Киев, ул. Ковпака, 29
тел. +38 (044) 2303299, факс +38 (044) 2691307
www.usb.com.ua

Отдел выпуска финансовых инструментов

тел./факс +38 (044) 2303231

Начальник отдела
Главный специалист
Главный экономист

Найман Эрик Леонтьевич
Горбань Олег Иванович
Вальчишен Александр Васильевич

naiman@ukrsotsbank.com
gorban@ukrsotsbank.com
valchyshen@ukrsotsbank.com

Отдел операций на фондовом рынке

тел. +38 (044) 2303248

Начальник отдела
Ведущий дилер

Коваленко Александр Иванович
Зеленков Дмитрий Анатольевич

kovalenkoai@ukrsotsbank.com
zelenkov@ukrsotsbank.com

**Индикативные котировки банка по ценным бумагам ежедневно публикуются
на странице USOBG в системе REUTERS.**